

T-1S240 (240W)

Wzmacniacz Mocy

Opis


Profesjonalny wzmacniacz dostarczający moc 240W RMS przy zniekształceniach mniejszych niż 1%. Solidna konstrukcja i wyposażenie umożliwiają długi okres niezakłóconej eksploatacji.

Cechy

- Wyjścia linii głośnikowych 4-16Ohm, 50V, 70V, 100V i COM.
- Wysoka sprawność, szerokie pasmo przenoszenia, niski poziom zniekształceń.
- Zabezpieczenia przed zwarcieniem, przeciążeniem i przegrzaniem.
- Skuteczny system wymuszonej wentylacji.

Opcje

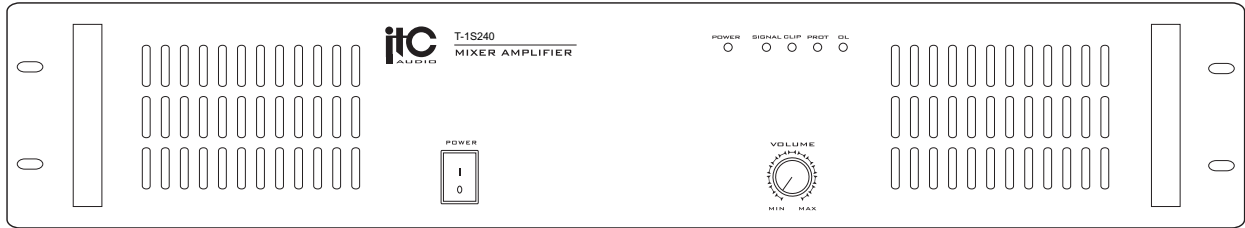
- Zasilanie 24V DC.
- Panel z lub bez uchwytów.



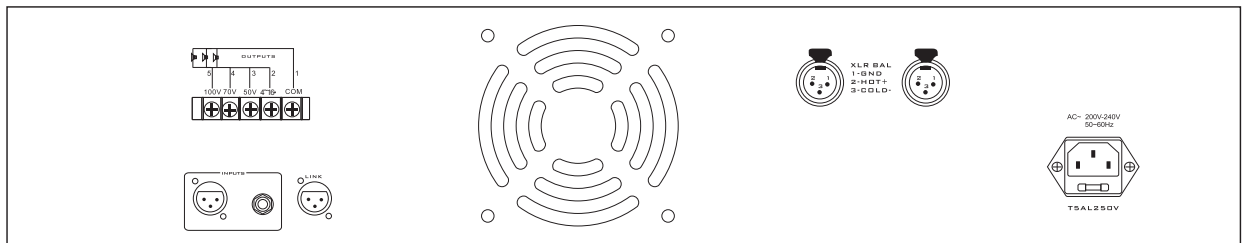
Specyfikacja parametrów

Model	T-1S240
Moc wyjściowa	240W
Czułość	775mV/0dB
Dynamika	>90dB
Pasma	50Hz-15kHz (2dB)
THD	<1%
Chłodzenie	Wymuszone
Sygnalizatory	Zasilanie, wysterowanie: LED
Zabezpieczenia	Bezpiecznik AC, zwarcie, przegrzanie
Zasilanie	-110V/60Hz lub -230V/50Hz
Moc całkowita	440W
Wymiary	484x315x88mm
Masa	13.2 kg

Panel frontowy



Tyłny Panel



Połączenia

